

# QUEM QUER ANDAR SEM PAGAR LEVANTA O BRAÇO!

RAISE YOUR ARM IF YOU WANT TO TRAVEL FOR FREE.

**LOULÉ**  
Linha Azul  
Linha Amarela  
Linha Vermelha

Horários Timetable  
Circuitos Circuits  
Paragens Bus Stop

**APANHA-ME!**  
AGORA NÃO CUSTA NADA.  
FREE

TRANSPORTES URBANOS

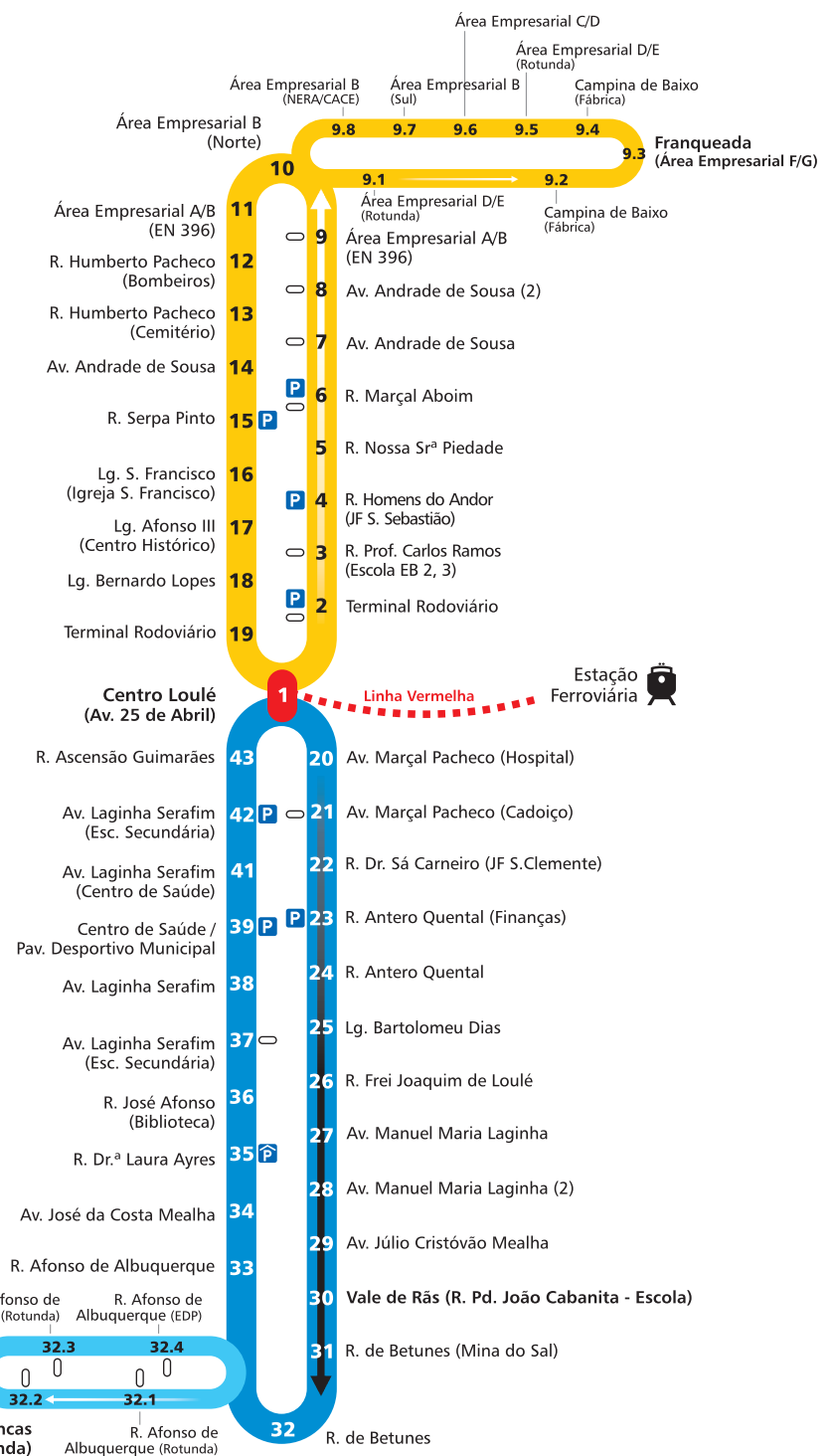


## Loulé (Linha Amarela - Azul - Vermelha)

Linha Amarela			Linha Azul			
de 2ª a 6ª, exceto feriados			de 2ª a 6ª, exceto feriados			
Centro Loulé Paragem 1	Franqueada Paragem 9.3	Centro Loulé Paragem 1	Centro Loulé Paragem 1	Vale de Rãs Paragem 30	Barreiras Brancas Paragem 32.2	Centro Loulé Paragem 1
P →	C → P	→ C	P →	C → P	C → P	→ C
07.30	07.40	08.00	07.30	07.40		08.00
08.00	08.10	08.30	08.00	08.10		08.30
08.30	08.40	09.00	08.30	08.40		09.00
09.00	09.10	09.30	09.00	09.10		09.30
09.30	09.40	10.00	09.30*	09.40	09.42	10.00
10.00	10.10	10.30	10.00*	10.10	10.12	10.30
10.30	10.40	11.00	10.30*	10.40	10.42	11.00
11.00	11.10	11.30	11.00	11.10		11.30
11.30	11.40	12.00	11.30	11.40		12.00
12.00	12.10	12.30	12.00	12.10		12.30
12.30	12.40	13.00	12.30	12.40		13.00
13.00	13.10	13.30	13.00*	13.10	13.12	13.30
13.30	13.40	14.00	13.30	13.40		14.00
14.00	14.10	14.30	14.00	14.10		14.30
14.30	14.40	15.00	14.30	14.40		15.00
15.30	15.10	15.30	15.00	15.10	15.42	15.30
15.30	15.40	16.00	15.30*	15.40		16.00
16.00	16.10	16.30	16.00	16.10		16.30
16.30	16.40	17.00	16.30	16.40		17.00
17.00	17.10	17.30	17.00	17.10		17.30
17.30	17.40	18.00	17.30	17.40		18.00
18.00	18.10	18.30	18.00	18.10		18.30
18.30	18.40	19.00	18.30	18.40		19.00
19.00	19.10	19.30	19.00*	19.10	19.12	19.30

Sábado, incluindo feriados			Sábado, incluindo feriados			
Centro Loulé Paragem 1	Franqueada Paragem 9.3	Centro Loulé Paragem 1	Centro Loulé Paragem 1	Vale de Rãs Paragem 30	Barreiras Brancas Paragem 32.2	Centro Loulé Paragem 1
P →	C → P	→ C	P →	C → P	C → P	→ C
07.30	07.40	07.30	07.30	07.40		07.30
08.00	08.10	08.30	08.00	08.10		08.30
08.30	08.40	09.00	08.30	08.40		09.00
09.00	09.10	09.30	09.00	09.10		09.30
09.30	09.40	10.00	09.30*	09.40	09.42	10.00
10.00	10.10	10.30	10.00*	10.10	10.12	10.30
10.30	10.40	11.00	10.30*	10.40	10.42	11.00
11.00	11.10	11.30	11.00	11.10		11.30
11.30	11.40	12.00	11.30	11.40		12.00
12.00	12.10	12.30	12.00	12.10		12.30
12.30	12.40	13.00	12.30	12.40		13.00
13.00	13.10	13.30	13.00*	13.10	13.12	13.30
13.30	13.40	14.00	13.30	13.40		14.00
14.00	14.10	14.30	14.00	14.10		14.30

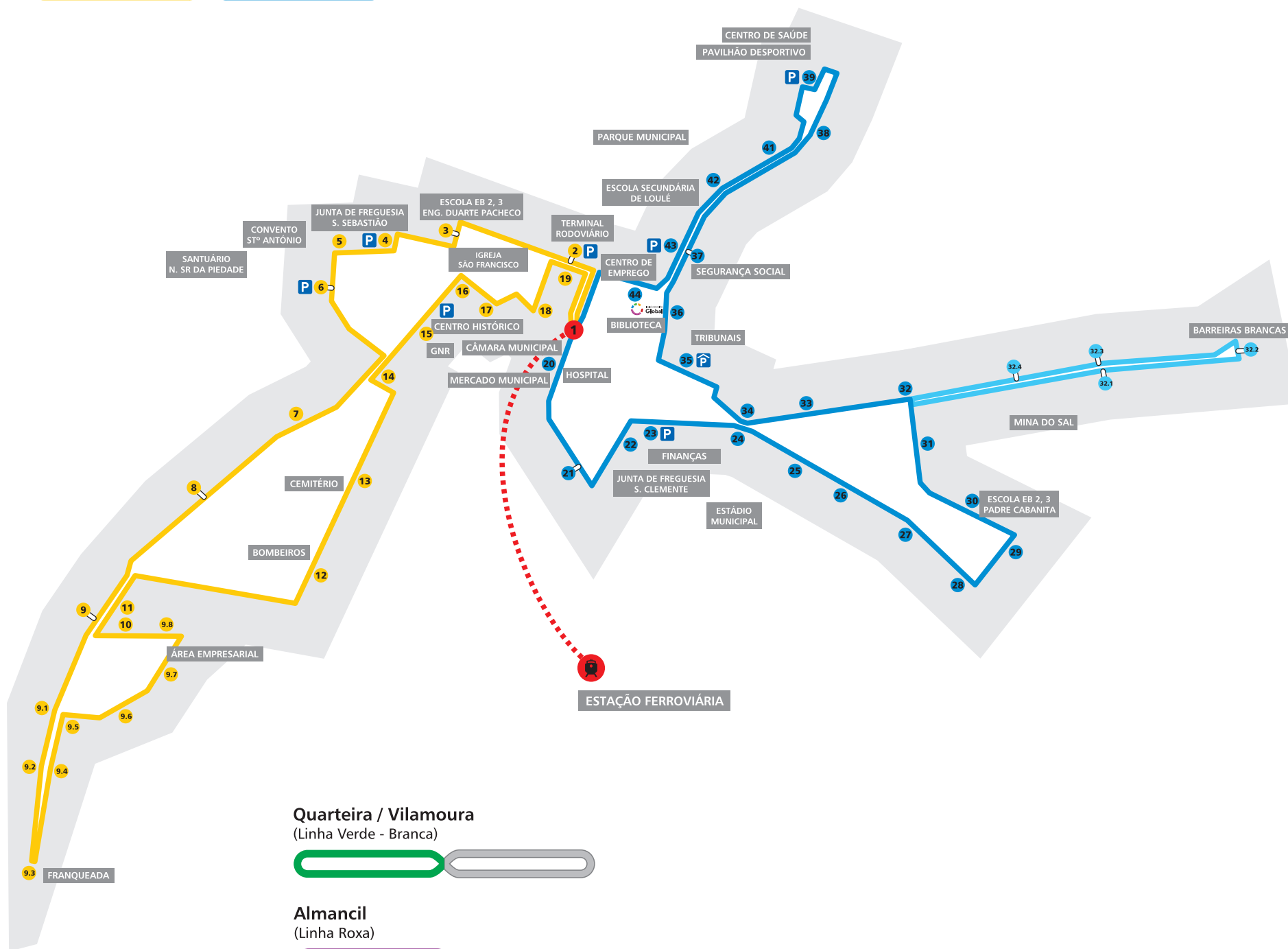
Linha Vermelha				
Terminal Rodoviário Loulé/Quarteira	Estação Ferroviária Loulé/Quarteira	Horário Comboio	Estação Ferroviária Loulé/Quarteira	Terminal Rodoviário Loulé/Quarteira
P →	→ C		P →	→ C
Exceto domingo e feriados	06.45	07.00	07.10 (AP Loulé - Lisboa)	07.15
Apenas domingo e feriados	14.00	14.15	14.26 (IC Loulé - Lisboa)	14.55
Exceto sábado	19.45	20.05	20.14 (AP Lisboa Loulé)	20.30



\* Linha Azul Longa percorrida no horário assinalado.  
O cumprimento deste horário está dependente das condições de trânsito.

# Mapa Circuito / Circuit Map

**Loulé**  
(Linha Amarela - Azul)



**Quarteira / Vilamoura**  
(Linha Verde - Branca)



**Almancil**  
(Linha Roxa)



ⓘ Circuito contínuo, em ∞, sem necessidade de transbordo

## Tarifários / Prices

**GRATUITO / FREE**

Acesso livre e sem necessidade de validação de bilhete



Transportes Urbanos




## Informações / Informations

**Loulé**  
Terminal Rodoviário  
(bilheteira EVA Transportes)  
( T - 289 416 655 ) Paragem 2  
Loja da Mobilidade  
(Parque de Estacionamento Municipal)  
( T - 289 401 080 ) Paragem 35



Instagram and Facebook icons followed by **louleconcelhoglobal**

Ajude-nos a melhorar o nosso serviço



Responda aqui:

### Sugestões/Elogios/Reclamações

- Loulé Concelho Global, EM, Contato telefónico: + 351 289 401 080
- Loulé Concelho Global, EM, Email: [transporteurbano@lglobal.pt](mailto:transporteurbano@lglobal.pt)
- Livro de Reclamações/Elogios eletrónico [www.livroreclamacoes.pt](http://www.livroreclamacoes.pt)
- Livro de Reclamações físico: disponível na Loja da Mobilidade em Loulé
- Autoridade da Mobilidade e Transportes, Email: [reclamacoes@amt-autoridade.pt](mailto:reclamacoes@amt-autoridade.pt)

**QUEM QUER ANDAR SEM PAGAR  
LEVANTA O BRAÇO!**

RAISE YOUR ARM IF YOU WANT  
TO TRAVEL FOR FREE.

TRANSPORTES URBANOS



Loulé concelho  
**Global**  
Sustentabilidade.  
Ação. Futuro.



**APANHA-ME!**  
AGORA NÃO CUSTA NADA.  
FREE

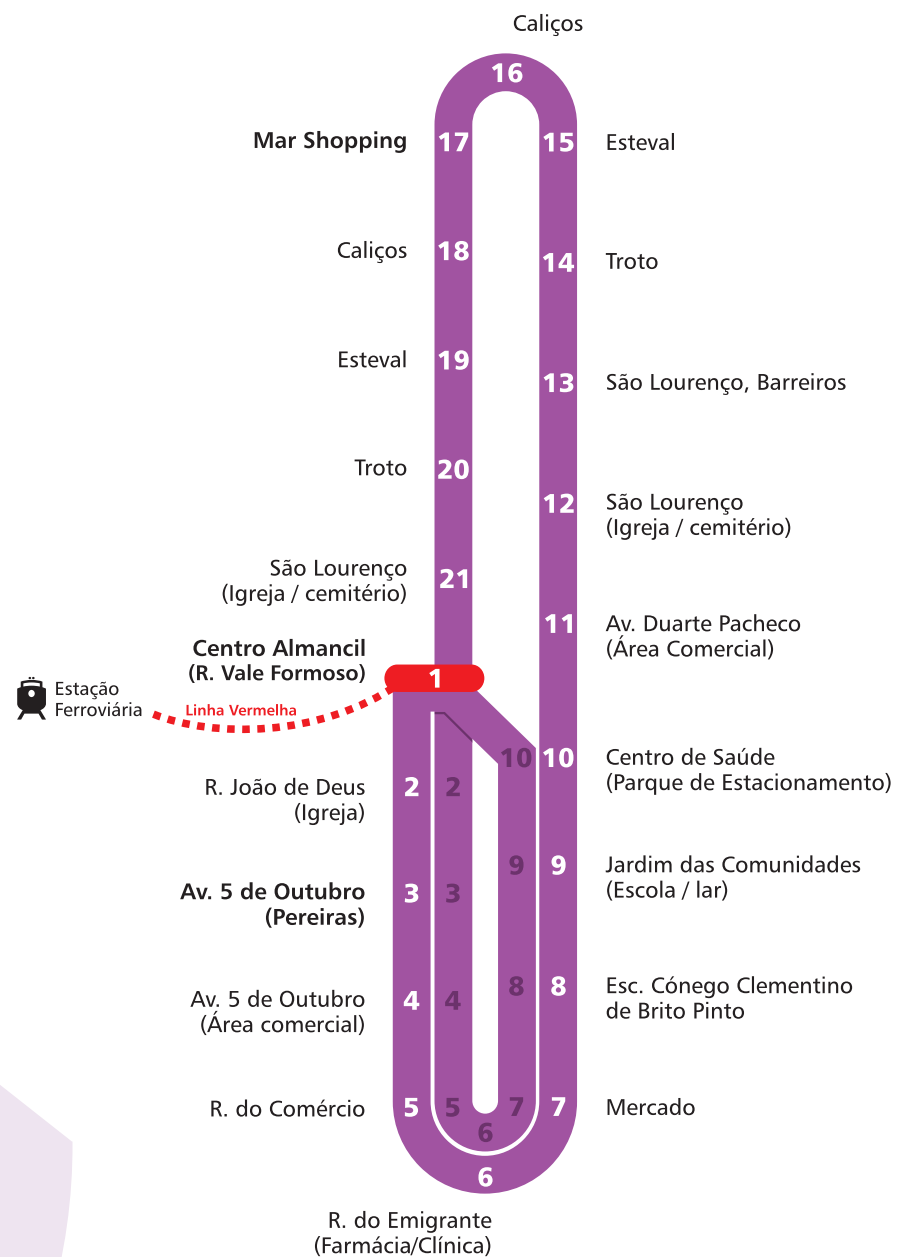
**ALMANCIL**  
**Linha Roxa**  
**Linha Vermelha**

Horários Timetable  
Circuitos Circuits  
Paragens Bus Stop

## Almancil (Linha Roxa - Vermelha)

Linha Roxa						
de 2ª a sábado, exceto feriados						
Centro Almancil Paragem 1	Av. 5 de Outubro (Pereiras) Paragem 3	Mar Shopping Paragem 17	Centro Almancil Paragem 1	Av. 5 de Outubro (Pereiras) Paragem 3	Centro Almancil Paragem 1	
P →	C → P	C → P	C → P	C → P	C → P	→ C
08.00	08.04	08.35	09.00	09.20	09.24	09.40
12.00	12.04	12.35	13.00	13.20	13.24	13.40
14.00	14.04	14.35	15.00	15.20	15.24	15.40
17.30	17.34	18.05	18.05	18.25	18.29	18.50
18.50	18.54	19.25	19.25	19.45*		

Linha Vermelha					
Terminal Rodoviário Quarteira Centro Loulé Centro Almancil	Estação Ferroviária Loulé/Quarteira	Horário Comboio	Estação Ferroviária Loulé/Quarteira	Terminal Rodoviário Quarteira Centro Loulé Centro Almancil	
P →	→ C		P →	→ C	
Exceto domingo e feriados	06.45	07.00	07.10 (AP Loulé - Lisboa)	07.15	07.30
Apenas domingo e feriados	14.00	14.15	14.26 (IC Loulé - Lisboa)	14.40	14.55
Exceto sábado	19.45	20.05	20.14 (AP Lisboa Loulé)	20.30	20.45



\* Assegura ligação à Linha Vermelha.  
O cumprimento deste horário está dependente das condições de trânsito.



# Mapa Circuito / Circuit Map

## Almancil (Linha Roxa)



## Loulé (Linha Amarela - Azul)



## Quarteira / Vilamoura (Linha Verde)



## Tarifários / Prices

**GRATUITO / FREE**

Acesso livre e sem necessidade de validação de bilhete



**loulé concelho Global**  
Sustentabilidade. Ação. Futuro.



Transportes Urbanos



## Informações / Informations

### Loulé

Terminal Rodoviário (bilheteira EVA Transportes) (T - 289 416 655) Paragem 2

Loja da Mobilidade (Parque de Estacionamento Municipal) (T - 289 401 080) Paragem 35



Instagram and Facebook icons followed by **louléconcelhoglobal**

Ajude-nos a melhorar o nosso serviço



Responda aqui:

### Sugestões/Elogios/Reclamações

- Loulé Concelho Global, EM, Contato telefónico: + 351 289 401 080
- Loulé Concelho Global, EM, Email: [transporteurbano@lcglobal.pt](mailto:transporteurbano@lcglobal.pt)
- Livro de Reclamações/Elogios eletrónico [www.livroreclamacoes.pt](http://www.livroreclamacoes.pt)
- Livro de Reclamações físico: disponível na Loja da Mobilidade em Loulé
- Autoridade da Mobilidade e Transportes, Email: [reclamacoes@amt-autoridade.pt](mailto:reclamacoes@amt-autoridade.pt)

[www.lcglobal.pt](http://www.lcglobal.pt)  
[transporteurbano@lcglobal.pt](mailto:transporteurbano@lcglobal.pt)  
T - 289 401 080

**QUEM QUER ANDAR SEM PAGAR  
LEVANTA O BRAÇO!**

RAISE YOUR ARM IF YOU WANT  
TO TRAVEL FOR FREE.

TRANSPORTES URBANOS



**APANHA-ME!**  
AGORA NÃO CUSTA NADA.  
FREE

**QUARTEIRA  
VILAMOURA**  
Linha Verde  
Linha Branca  
Linha Vermelha

Horários Timetable  
Circuitos Circuits  
Paragens Bus Stop

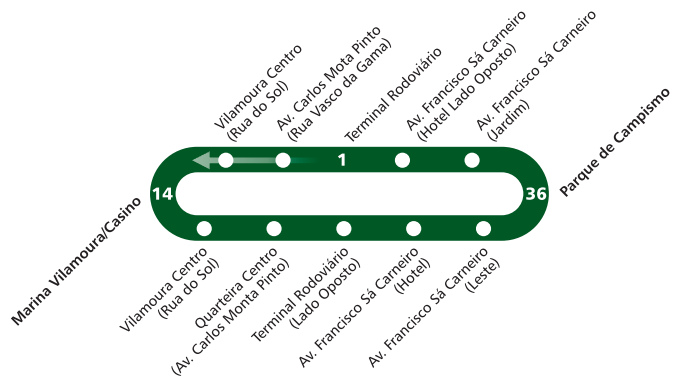
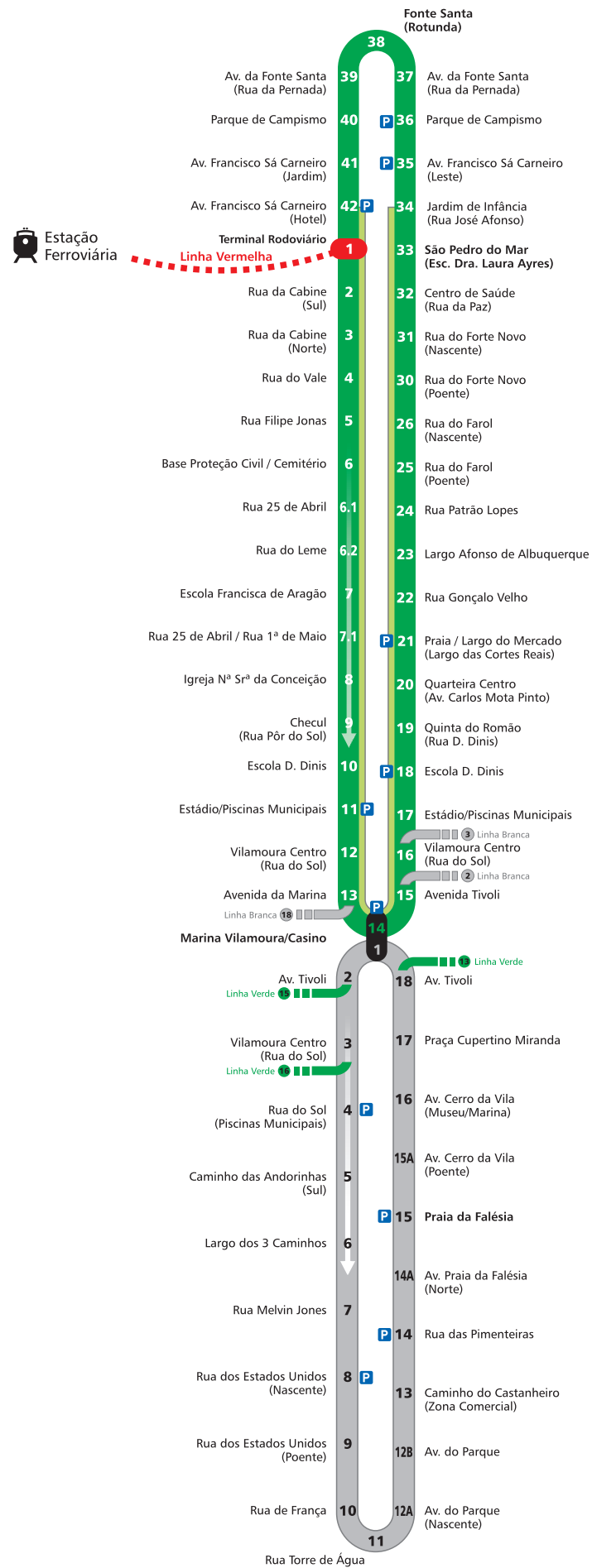
**Quarteira/Vilamoura (Linha Verde - Branca - Vermelha)**

Linha Verde			
(11/09 a 30/06 - 2ª a 6ª, exceto feriados   01/07 a 10/09 - 2ª a 6ª, incluindo feriados) (11/09 to 30/06 - monday to friday, except holidays   01/07 to 10/09 - monday to friday, including holidays)			
Mª Vilamoura /Casino Paragem 14	Fonte Santa Paragem 38	Terminal Rodoviário Paragem 1	Mª Vilamoura /Casino Paragem 14
P →	C → P	C → P	→ C
07.40*		07.30	07.40
08.10*		08.00	08.10
08.45	09.15	09.30	09.45
09.45	10.15	10.30	10.45
10.45	11.15	11.30	11.45
11.45	12.15	12.30	12.45
12.45	13.15	13.30	13.45
13.45	14.15	14.30	14.45
14.45	15.15	15.30	15.45
15.45	16.15	16.30	16.45
16.45	17.15	17.30	17.40
17.40*		18.00	18.15
18.15	18.45	19.00	19.15
19.15	19.45		
(11/09 a 30/06 - sábado, incluindo feriados   01/07 a 10/09 - sábado e domingo, incluindo feriados) (11/09 to 30/06 - saturday, including holidays   01/07 to 10/09 - saturday and sunday, including holidays)			
07.45	08.15	08.30	08.45
09.45	10.15	10.30	10.45
10.45	11.15	11.30	11.45
11.45	12.15	12.30	12.45
12.45	13.15	13.30	13.45
13.45	14.15		
(01/07 a 10/09 - sábado e domingo, incluindo feriados) (01/07 to 10/09 - saturday and sunday, including holidays)			
14.45	15.15	14.30	14.45
15.45	16.15	16.30	16.45
16.45	17.15	17.30	17.45
17.45	18.15	18.30	18.45
18.45	19.15	19.30	

Linha Branca		
(01/07 a 10/09 - 2ª a 6ª, incluindo feriados) (01/07 to 10/09 - monday to friday, including holidays)		
Mª Vilamoura /Casino Paragem 1	Falésia Paragem 15	Mª Vilamoura /Casino Paragem 1
P →	C → P	→ C
07.45	08.05	08.15
08.15	08.35	08.45
08.45	09.05	09.15
09.45	10.05	10.15
10.45	11.05	11.15
11.45	12.05	12.15
12.45	13.05	13.15
13.45	14.05	14.15
14.45	15.05	15.15
15.45	16.05	16.15
16.45	17.05	17.15
17.45	18.05	18.15
18.15	18.35	18.45
19.15	19.35	19.45
20.30	20.50	21.00
21.30	21.50	22.00
22.30	22.50	23.00
23.30	23.50	00.00
00.30	00.50	01.00
(01/07 a 10/09 - sábado e domingo, incluindo feriados) (01/07 to 10/09 - saturday and sunday, including holidays)		
07.45	08.05	08.15
08.45	09.05	09.15
09.45	10.05	10.15
10.45	11.05	11.15
11.45	12.05	12.15
12.45	13.05	13.15
13.45	14.05	14.15
16.15	16.35	16.45
17.15	17.35	17.45
18.15	18.35	18.45
19.15	19.35	19.45
20.30	20.50	21.00
21.30	21.50	22.00
22.30	22.50	23.00
23.30	23.50	00.00
00.30	00.50	01.00

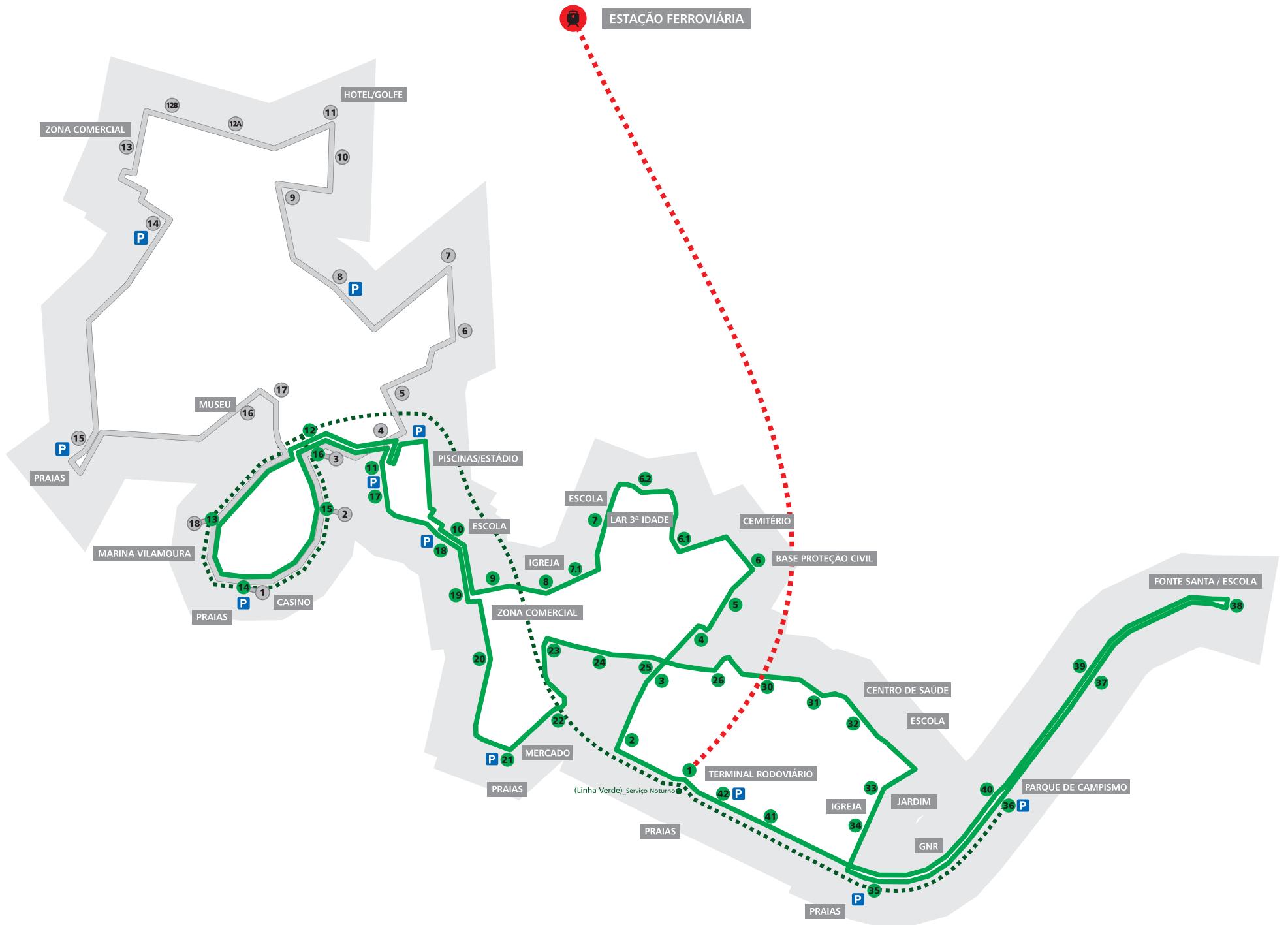
Linha Verde Noturna			
(01/07 a 10/09 - Todos os dias incluindo feriados) (01/07 to 10/09 - everyday including holidays)			
Mª Vilamoura /Casino Paragem 14	Parque de Campismo Paragem 36	Terminal Rodoviário Paragem 1	Mª Vilamoura /Casino Paragem 14
P →	C → P	C → P	→ C
20.30		20.00	20.15
21.30		21.00	21.15
22.30		22.00	22.15
23.30		23.00	23.15
		00.00	00.15

Linha Vermelha					
Terminal Rodoviário Quarteira Centro Loulé	Estação Ferroviária Loulé/Quarteira	Horário Comboio	Estação Ferroviária Loulé/Quarteira	Terminal Rodoviário Quarteira Centro Almancil	
P →	→ C		P →	→ C	
Exceto domingo e feriados Except sunday and holidays	06.45	07.00	07.10 (AP Loulé - Lisboa)	07.15	07.30
Apenas domingo e feriados Only sunday and holidays	14.00	14.15	14.26 (IC Loulé - Lisboa)	14.40	14.55
Exceto sábado Except saturday	19.45	20.05	20.14 (AP Lisboa Loulé)	20.30	20.45



\* Linha Verde Curta percorrida no horário assinalado.  
O cumprimento deste horário está dependente das condições de trânsito.

**Quarteira / Vilamoura**  
(Linha Verde - Branca)



**Loulé**  
(Linha Amarela - Azul)



**Almancil**  
(Linha Roxa)



① Circuito contínuo, em ∞, sem necessidade de transbordo

**Tarifários Prices**

**GRATUITO FREE**

Acesso livre e sem necessidade de validação de bilhete



loulé concelho  
**Global**  
Sustentabilidade.  
Ação Futuro.



Transportes  
Urbanos



**Informações Informations**

**Loulé**  
Terminal Rodoviário  
(bilheteira EVA Transportes)  
( T - 289 416 655 ) Paragem 2  
Loja da Mobilidade  
(Parque de Estacionamento Municipal)  
( T - 289 401 080 ) Paragem 35

**Quarteira**  
Terminal Rodoviário  
( T - 289 389 143 ) Paragem 1

[www.lcglobal.pt](http://www.lcglobal.pt)  
[transporteurbano@lcglobal.pt](mailto:transporteurbano@lcglobal.pt)  
T - 289 401 080



[louleconcelhoglobal](https://www.facebook.com/louleconcelhoglobal)

Ajude-nos a melhorar o nosso serviço



Responda aqui:

**Sugestões/Elogios/Reclamações**

- Loulé Concelho Global, EM, Contato telefónico: + 351 289 401 080
- Loulé Concelho Global, EM, Email: [transporteurbano@lcglobal.pt](mailto:transporteurbano@lcglobal.pt)
- Livro de Reclamações/Elogios eletrónico [www.livreclamacoes.pt](http://www.livreclamacoes.pt)
- Livro de Reclamações físico: disponível na Loja da Mobilidade em Loulé
- Autoridade da Mobilidade e Transportes, Email: [reclamacoes@amt-autoridade.pt](mailto:reclamacoes@amt-autoridade.pt)